




6.1.7 INSTITUTO VERACRUZANO DEL DEPORTE
Estado de Flujos de Efectivo
Del 1 de Enero al 30 de Junio de 2019

Concepto	2018	2017
Flujos de Efectivo de las Actividades de Operación		
Origen	69,973,227	45,102,695
Impuestos	0	0
Cuotas y Aportaciones de Seguridad Social	0	0
Contribuciones de mejoras	0	0
Derechos	0	0
Productos de Tipo Corriente	0	0
Aprovechamientos de Tipo Corriente	0	0
Ingresos por Venta de Bienes y Servicios	2,911,982	2,673,101
Ingresos no comprendidos en las Fracciones de la Ley de Ingresos Causados en Ejercicios Fiscales Anteriores Pendientes de Liquidación o Pago	0	0
Participaciones y Aportaciones	0	0
Transferencias, Asignaciones y Subsidios y Otras Ayudas	67,061,233	42,379,109
Otros Orígenes de Operación	12	50,485
Aplicación	61,662,854	42,696,697
Servicios Personales	8,509,650	8,716,177
Materiales y Suministros	12,594,238	4,885,298
Servicios Generales	13,311,126	8,131,039
Transferencias Internas y Asignaciones al Sector Público	0	0
Transferencias al resto del Sector Público	0	0
Subsidios y Subvenciones	0	0
Ayudas Sociales	26,675,280	20,962,583
Pensiones y Jubilaciones	0	0
Transferencias a Fideicomisos, Mandatos y Contratos Análogos	0	0
Transferencias a la Seguridad Social	0	0
Donativos	0	0
Transferencias al Exterior	0	0
Participaciones	0	0
Aportaciones	0	0
Comentarios	0	0
Otras Aplicaciones de Operación	172,580	0
Flujos Netos de Efectivo por Actividades de Operación	8,310,373	2,406,598
Flujos de Efectivo de las Actividades de Inversión		
Origen	41,507,337	0
Bienes Inmuebles, Infraestructura y Construcciones en Proceso	0	0
Bienes Muebles	2,904,168	0
Otros Orígenes de Inversión	38,603,169	0
Aplicación	2,053,696	2,695,208
Bienes Inmuebles, Infraestructura y Construcciones en Proceso	0	0
Bienes Muebles	0	306,288
Otras Aplicaciones de Inversión	2,053,696	2,388,911
Flujos Netos de Efectivo por Actividades de Inversión	39,453,641	-2,689,209
Flujo de Efectivo de las Actividades de Financiamiento		
Origen	0	1,581,200
Endudamiento Neto	0	0
Externo	0	0
Otros Orígenes de Financiamiento	0	1,581,200
Aplicación	47,794,019	2,772,512
Servicios de la Deuda	0	0
Interno	0	0
Externo	0	0
Otras Aplicaciones de Financiamiento	47,794,019	2,772,512
Flujos netos de Efectivo por Actividades de Financiamiento	-47,794,019	1,581,200
Incremento/Disminución Neta en el Efectivo y Equivalentes al Efectivo	-30,005	1,020,077
Efectivo y Equivalentes al Efectivo al Inicio del Ejercicio	4,541,798	2,789,969
Efectivo y Equivalentes al Efectivo al final del Ejercicio	5,913,163	3,810,046

Bajo protesta de decir verdad declaramos que los Estados Financieros y sus Notas son razonablemente correctos y responsabilidad del Emisor.

Elaboró:  C.P. Dbaulía Cervantes Mendoza
Jefe de Recursos Humanos

Verificó:  Lic. Francisco Bravo Orjano
Subdirector Administrativo

Autorizó:  LEE Víctor Ivan Domínguez
Encargado de Despacho de la Dirección General