



	2015	2014
<b>INGRESOS Y OTROS BENEFICIOS</b>		
<b>Ingresos de la Gestión</b>	<b>39,550</b>	<b>320,675</b>
Impuestos	0	0
Cuotas y Aportaciones de Seguridad Social	0	0
Contribuciones de Mejoras	0	0
Derechos	0	0
Productos de Tipo Corriente <sup>1/</sup>	0	0
Aprovechamientos de Tipo Corriente	0	0
Ingresos por Venta de Bienes y Servicios	39,550	320,675
Ingresos no Comprendidos en las Fracciones de la Ley de Ingresos Causados en Ejercicios Fiscales Anteriores Pendientes de Liquidación o Pago	0	0
<b>Participaciones, Aportaciones, Transferencias, Asignaciones, Subsidios y Otras Ayudas</b>	<b>44,715,896</b>	<b>36,384,504</b>
Participaciones y Aportaciones	0	0
Transferencia, Asignaciones, Subsidios y Otras ayudas	44,715,896	36,384,504
<b>Otros Ingresos y Beneficios</b>	<b>15</b>	<b>57</b>
Ingresos Financieros	0	0
Incremento por Variación de Inventarios	0	0
Disminución del Exceso de Estimaciones por Pérdida o Deterioro u Obsolescencia	0	0
Disminución del Exceso de Provisiones	0	0
Otros Ingresos y Beneficios Varios	15	57
<b>Total de Ingresos y Otros Beneficios</b>	<b>44,755,461</b>	<b>36,705,236</b>
<b>GASTOS Y OTRAS PÉRDIDAS</b>		
<b>Gastos de Funcionamiento</b>	<b>10,479,805</b>	<b>13,439,278</b>
Servicios Personales	4,912,868	5,229,794
Materiales y Suministros	685,857	2,406,664
Servicios Generales	4,881,080	5,802,820
<b>Transferencia, Asignaciones, Subsidios y Otras Ayudas</b>	<b>42,254,766</b>	<b>24,272,446</b>
Transferencias Internas y Asignaciones al Sector Público	0	0
Transferencias al Resto del Sector Público	0	0
Subsidios y Subvenciones	0	0
Ayudas Sociales	42,254,766	24,272,446
Pensiones y Jubilaciones	0	0
Transferencias a Fideicomisos, Mandatos y Contratos Análogos	0	0
Transferencias a la Seguridad Social	0	0
Donativos	0	0
Transferencias al Exterior	0	0
<b>Participaciones y Aportaciones</b>	<b>0</b>	<b>0</b>
Participaciones	0	0
Aportaciones	0	0
Convenios	0	0
<b>Intereses, Comisiones y Otros Gastos de la Deuda Pública</b>	<b>0</b>	<b>0</b>
Intereses de la Deuda Pública	0	0
Comisiones de la Deuda Pública	0	0
Gastos de la Deuda Pública	0	0
Costo por Coberturas	0	0
Apoyos Financieros	0	0
<b>Otros Gastos y Pérdidas Extraordinarias</b>	<b>0</b>	<b>0</b>
Estimaciones, Depreciaciones, Deterioros, Obsolescencia y Amortizaciones	0	0
Provisiones	0	0
Disminución de Inventarios	0	0
Aumento por Insuficiencia de Estimaciones por Pérdida o Deterioro y Obsolescencia	0	0
Aumento por Insuficiencia de Provisiones	0	0
Otros Gastos	0	0
<b>Inversión Pública</b>	<b>0</b>	<b>0</b>
Inversión Pública no Capitalizable	0	0
<b>Total de Gastos y Otras Pérdidas</b>	<b>52,734,571</b>	<b>37,711,724</b>
<b>Resultados del Ejercicio (Ahorro/Desahorro)</b>	<b>-7,979,110</b>	<b>-1,006,488</b>

1/ No se Incluyen: Utilidades e Intereses. Por regla de presentación se revelan como Ingresos Financieros.

Bajo protesta de decir verdad declaramos que los Estados Financieros y sus Notas son razonablemente correctos y responsabilidad del emisor.

ELABORÓ  
 JEFE DE LA OFICINA DE REC. FINANCIEROS  
  
 C.P. ADOLFO OSWALDO GARCÍA GANDARILLAS

VERIFICÓ  
 SUBDIRECTOR ADMINISTRATIVO  
  
 LIC. ANTONIO OCAÑA RONZON

AUTORIZÓ  
 DIRECTOR GENERAL  
  
 LIC. CARLOS DE JESÚS SOSA AHUMADA

ACTIVO	2015	2014	PASIVO	2015	2014
<b>Activo Circulante</b>			<b>Activo Circulante</b>		
Efectivo y Equivalentes	1,441,533	477,812	Cuentas por Pagar a Corto Plazo	69,653,623	28,339,051
Derechos a Recibir Efectivo o Equivalentes	90,754,233	51,411,282	Documentos por Pagar a Corto Plazo	1,730,585	1,750,119
Derechos a Recibir Bienes o Servicios		2,774,371	Porción a Corto Plazo de la Deuda Pública a Largo Plazo	0	0
Inventarios	0	0	Títulos y Valores a Corto Plazo	0	0
Almacenes	0	0	Pastos Diferidos a Corto Plazo	0	0
Estimación por Pérdida o Deterioro de Activos Circulantes	0	0	Fondos y Bienes de Terceros en Garantía y/o Administración a Corto Plazo	0	0
Otros Activos Circulantes	0	0	Provisiones a Corto Plazo	0	0
	0	0	Otros Pastos a Corto Plazo	0	0
<b>Total de Activos Circulantes</b>	<b>92,195,786</b>	<b>54,613,465</b>	<b>Total de Pasivos Circulantes</b>	<b>71,384,208</b>	<b>30,089,170</b>
<b>Activo No Circulante</b>			<b>Pasivo No Circulante</b>		
Inversiones Financieras a Largo Plazo	0	0	Cuentas por Pagar a Largo Plazo	10,003,871	10,093,594
Derechos a Recibir Efectivo o Equivalentes a Largo Plazo	0	0	Documentos por Pagar a Largo Plazo	0	0
Bienes Inmuebles, Infraestructura y Construcciones en Proceso	52,460	0	Deuda Pública a Largo Plazo	0	0
Bienes Muebles	27,129,724	26,805,720	Pastos Diferidos a Largo Plazo	0	0
Activos Intangibles	20,016	5,216	Fondos y Bienes de Terceros en Garantía y/o en Administración a Largo Plazo	0	0
Depreciación, Deterioro y Amortización Acumulada de Bienes	0	0	Provisiones a Largo Plazo	0	0
Activos Diferidos	0	0			
Estimación por Pérdida o Deterioro de Activos no Circulantes	0	0	<b>Total de Pasivos No Circulantes</b>	<b>10,003,871</b>	<b>10,093,594</b>
Otros Activos no Circulantes	0	0			
<b>Total de Activos No Circulantes</b>	<b>27,202,200</b>	<b>26,810,936</b>	<b>Total del Pasivo</b>	<b>81,388,079</b>	<b>40,182,764</b>
<b>Total del Activo</b>	<b>119,397,986</b>	<b>81,424,401</b>	<b>HACIENDA PÚBLICA / PATRIMONIO</b>		
			<b>Hacienda Pública/Patrimonio Contribuido</b>		
			Aportaciones	0	0
			Donaciones de Capital	0	0
			Actualización de la Hacienda Pública / Patrimonio	0	0
			<b>Hacienda Pública/Patrimonio Generado</b>	<b>38,009,907</b>	<b>41,241,637</b>
			Resultados del Ejercicio (Ahorro / Desahorro)	-7,979,110	-1,006,488
			Resultados de Ejercicios Anteriores	45,989,017	42,248,125
			Revalúos	0	0
			Reservas	0	0
			Rectificaciones de Resultados de Ejercicios Anteriores	0	0
			<b>Exceso o Insuficiencia en la Actualización de la Hacienda Pública/Patrimonio</b>	<b>0</b>	<b>0</b>
			Resultado por Posición Monetaria	0	0
			Resultado por Tenencia de Activos no Monetarios	0	0
			<b>Total Hacienda Pública/ Patrimonio</b>	<b>38,009,907</b>	<b>41,241,637</b>
			<b>Total del Pasivo y Hacienda Pública / Patrimonio</b>	<b>119,397,986</b>	<b>81,424,401</b>

C.P. ADOLFO OSWALDO GARCÍA GONZÁLEZ

ELABORÓ  
JEFE DE LA DIVISIÓN DE REG. FINANCIEROS

LIC. ANTONIO OCAÑA RONZON

VERIFICÓ  
SUBDIRECTOR ADMINISTRATIVO

LIC. CARLOS DE JESUS SOSA RAMÍREZ

AUTORIZÓ  
DIRECTOR GENERAL

Bajo protesta de decir verdad declaramos que los Estados Financieros y sus Notas son razonablemente correctos y responsabilidad del emisor.

	Origen	Aplicación
<b>ACTIVO</b>		
<b>Activo Circulante</b>		
Efectivo y Equivalentes	0	119,397,986
Derechos a Recibir Efectivo o Equivalentes	0	92,195,786
Derechos a Recibir Bienes o Servicios	0	1,441,553
Inventarios	0	90,754,233
Almacenes	0	0
Estimación por Pérdida o Deterioro de Activos Circulantes	0	0
Otros Activos Circulantes	0	0
<b>Activo No Circulante</b>		
Inversiones Financieras a Largo Plazo	0	27,202,200
Derechos a Recibir Efectivo o Equivalentes a Largo Plazo	0	0
Bienes Inmuebles, Infraestructura y Construcciones en Proceso	0	52,460
Bienes Muebles	0	27,129,724
Activos Intangibles	0	20,016
Depreciación, Deterioro y Amortización Acumulada de Bienes	0	0
Activos Diferidos	0	0
Estimación por Pérdida o Deterioro de Activos no Circulantes	0	0
Otros Activos no Circulantes	0	0
<b>PASIVO</b>		
<b>Pasivo Circulante</b>		
Cuentas por Pagar a Corto Plazo	81,398,079	0
Documentos por Pagar a Corto Plazo	71,384,208	0
Porción a Corto Plazo de la Deuda Pública a Largo Plazo	69,653,623	0
Títulos y Valores a Corto Plazo	1,730,585	0
Pasivos Diferidos a Corto Plazo	0	0
Fondos y Bienes de Terceros en Garantía y/o Administración a Corto Plazo	0	0
Provisiones a Corto Plazo	0	0
Otros Pasivos a Corto Plazo	0	0
<b>Pasivo No Circulante</b>		
Cuentas por Pagar a Largo Plazo	10,003,871	0
Documentos por Pagar a Largo Plazo	10,003,871	0
Deuda Pública a Largo Plazo	0	0
Pasivos Diferidos a Largo Plazo	0	0
Fondos y Bienes de Terceros en Garantía y/o en Administración a Largo Plazo	0	0
Provisiones a Largo Plazo	0	0
<b>HACIENDA PÚBLICA/ PATRIMONIO</b>		
<b>Hacienda Pública/Patrimonio Contribuido</b>		
Aportaciones	45,989,017	7,979,110
Donaciones de Capital	0	0
Actualización de la Hacienda Pública / Patrimonio	0	0
<b>Hacienda Pública/Patrimonio Generado</b>		
Resultados del Ejercicio (Ahorro / Desahorro)	45,989,017	7,979,110
Resultados de Ejercicios Anteriores	0	0
Revalúos	0	0
Reservas	0	0
Rectificaciones de Resultados de Ejercicios Anteriores	0	0
<b>Exceso o Insuficiencia en la Actualización de la Hacienda Pública/Patrimonio</b>		
Resultado por Tenencia de Activos no Monetarios	0	0
Resultado por Tenencia de Activos no Monetarios	0	0

Bajo protesta de decir verdad declaramos que los Estados Financieros y sus Notas son razonablemente correctos y responsabilidad del emisor.

ELABORÓ  
JEFE DE LA DIVISIÓN DE REG. FINANCIEROS

VERIFICÓ  
SUBDIRECTOR ADMINISTRATIVO


AUTORIZÓ  
DIRECTOR GENERAL


6.1.4

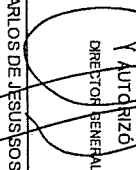
**INSTITUTO VERAGRUZANO DEL DEPORTE**  
**Estado Analítico del Activo**  
**Del 1 de Enero al 31 de Marzo de 2015**

Concepto	Saldo Inicial 1	Cargos del Periodo 2	Abonos del Periodo 3	Saldo Final 4=(1+2-3)	Variación del Periodo (4-1)
<b>ACTIVO</b>	<b>106,485,766</b>	<b>138,865,590</b>	<b>125,953,370</b>	<b>119,397,986</b>	<b>12,912,220</b>
<i>Activo Circulante</i>	<i>79,284,378</i>	<i>138,864,778</i>	<i>125,953,370</i>	<i>92,195,786</i>	<i>12,911,408</i>
Efectivo y Equivalentes	221,618	42,304,950	41,085,015	1,441,553	1,219,935
Derechos a Recibir Efectivo o Equivalentes	79,062,760	96,559,828	84,868,355	90,754,233	11,691,473
Derechos a Recibir Bienes o Servicios	0	0	0	0	0
Inventarios	0	0	0	0	0
Almacenes	0	0	0	0	0
Estimación por Pérdida o Deterioro de Activos Circulantes	0	0	0	0	0
Otros Activos Circulantes	0	0	0	0	0
<b>Activo No Circulante</b>	<b>27,201,388</b>	<b>812</b>	<b>0</b>	<b>27,202,200</b>	<b>812</b>
Inversiones Financieras a Largo Plazo	0	0	0	0	0
Derechos a Recibir Efectivo o Equivalentes a Largo Plazo	0	0	0	0	0
Bienes Inmuebles, Infraestructura y Construcciones en Proceso	52,460	0	0	52,460	0
Bienes Muebles	27,128,912	812	0	27,129,724	812
Activos Intangibles	20,016	0	0	20,016	0
Depreciación, Deterioro y Amortización Acumulada de Bienes	0	0	0	0	0
Activos Diferidos	0	0	0	0	0
Estimación por Pérdida o Deterioro de Activos no Circulantes	0	0	0	0	0
Otros Activos no Circulantes	0	0	0	0	0

Bajo protesta de decir verdad declaramos que los Estados Financieros y sus Notas son razonablemente correctos y responsabilidad del emisor.

ELABORÓ  
 JEFE DE LA DIVISIÓN DE REG. FINANCIEROS  
  
 C.P. ADOLFO OSWALDO GARCÍA GANDARILLAS

VERIFICÓ  
 SUBDIRECTOR ADMINISTRATIVO  
  
 LIC. ANTONIO OCASINA RONZON


AUTORIZÓ  
 DIRECTOR GENERAL  
  
 LIC. CARLOS DE JESÚS SOSA AHUMADA


6.1.5


INSTITUTO VERACRUZANO DEL DEPORTE  
 Estado Analítico de la Deuda y Otros Pasivos  
 Del 1 de Enero al 31 de Marzo de 2015

Denominación de las Deudas	Moneda de Contratación	Institución o País Acreedor	Saldo Inicial del Periodo	Saldo Final del periodo
<b>DEUDA PÚBLICA</b>				
<b>Corto Plazo</b>				
<b>Deuda Interna</b>			0	0
Instituciones de Crédito			0	0
Títulos y Valores			0	0
Arrendamientos Financieros			0	0
<b>Deuda Externa</b>			0	0
Organismos Financieros Internacionales			0	0
Deuda Bilateral			0	0
Títulos y Valores			0	0
Arrendamientos Financieros			0	0
<b>Subtotal a Corto Plazo</b>			0	0
<b>Largo Plazo</b>				
<b>Deuda Interna</b>			0	0
Instituciones de Crédito			0	0
Títulos y Valores			0	0
Arrendamientos Financieros			0	0
<b>Deuda Externa</b>			0	0
Organismos Financieros Internacionales			0	0
Deuda Bilateral			0	0
Títulos y Valores			0	0
Arrendamientos Financieros			0	0
<b>Subtotal a Largo Plazo</b>			0	0
<b>Otros Pasivos</b>			0	81,388,079
<b>Total de Deuda y Otros Pasivos</b>			0	81,388,079

Bajo protesta de decir verdad declaramos que los Estados Financieros y sus Notas son razonablemente correctos y responsabilidad del emisor

ELABORO  
 JEFE DE LA OFICINA DE REG. FINANCIEROS  
  
 C.P. ADOLFO OSWALDO GARCIA GANDARILLAS

VERIFICO  
 SUBDIRECTOR ADMINISTRATIVO  
  
 LIC. ANTONIO OCOÑA RONZON


AUTORIZO  
 DIRECTOR GENERAL  
  
 LIC. CARLOS DE JESUS SOSA AHUMADA


6.1.6

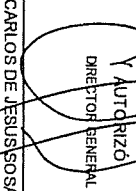
INSTITUTO VERACRUZANO DEL DEPORTE  
Estado de Variación en la Hacienda Pública  
Del 1 de Enero al 31 de Marzo de 2015

Concepto	Hacienda Pública/ Patrimonio Contribuido	Hacienda Pública/ Patrimonio Generado de Ejercicios Anteriores	Hacienda Pública/ Patrimonio Generado del Ejercicio	Ajustes por Cambios de Valor	TOTAL
<b>Rectificaciones de Resultados de Ejercicios Anteriores</b>	0	0	0	0	0
Patrimonio Neto Inicial Ajustado del Ejercicio	418,357,574	0	0	0	418,357,574
Aportaciones	0	0	0	0	0
Donaciones de Capital	0	0	0	0	0
Actualización de la Hacienda Pública/ Patrimonio	418,357,574	0	0	0	418,357,574
<b>Variaciones de la Hacienda Pública/ Patrimonio Neto del Ejercicio</b>					
Resultados del Ejercicio (Ahorro/Desahorro)	0	35,371,557	5,545,613	0	40,917,170
Resultados de Ejercicios Anteriores	0	35,371,557	5,545,613	0	5,545,613
Revalúos	0	0	0	0	0
Reservas	0	0	0	0	0
<b>Hacienda Pública/ Patrimonio Neto Final del Ejercicio 2016</b>	418,357,574	35,371,557	5,545,613	0	459,274,744
<b>Cambios en la Hacienda Pública/ Patrimonio Neto del Ejercicio 2015</b>					
Aportaciones	0	0	0	0	0
Donaciones de Capital	0	0	0	0	0
Actualización de la Hacienda Pública/ Patrimonio	0	5,545,613	-5,545,613	0	0
<b>Variaciones de la Hacienda Pública/ Patrimonio Neto del Ejercicio</b>					
Resultados del Ejercicio (Ahorro/Desahorro)	0	40,443,404	-7,979,110	0	32,464,294
Resultados de Ejercicios Anteriores	0	40,443,404	-7,979,110	0	-7,979,110
Revalúos	0	0	0	0	0
Reservas	0	0	0	0	0
<b>Saldo Neto en la Hacienda Pública / Patrimonio 2015</b>	418,357,574	81,360,574	-7,979,110	0	491,739,038

Bajo protesta de decir verdad declaramos que los Estados Financieros y sus Notas son razonablemente correctos y responsabilidad del emisor


ELABORÓ  
JEFE DE UNIDAD DE REG. FINANCIEROS  
  
C.P. ADOLFO OSWALDO GARCÍA GANDARILLAS


VERIFICÓ  
SUBDIRECTOR ADMINISTRATIVO  
  
LIC. ANTONIO OQUIMA RONZON

AUTORIZÓ  
DIRECTOR GENERAL  
  
LIC. CARLOS DE JESÚS SOSA AHUMADA

INSTITUTO VERACRUZANO DEL DEPORTE			
Estado de Flujos de Efectivo			
Del 1 de Enero al 31 de Marzo de 2015 y 2014			
6.1.7	Concepto	2015	2014
<b>Flujos de Efectivo de las Actividades de Operación</b>			
<b>Origen</b>		<b>44,755,461</b>	<b>36,705,236</b>
	Impuestos	0	0
	Cuotas y Aportaciones de Seguridad Social	0	0
	Contribuciones de mejoras	0	0
	Derechos	0	0
	Productos de Tipo Corriente	0	0
	Aprovechamientos de Tipo Corriente	0	0
	Ingresos por Venta de Bienes y Servicios	39,550	320,675
	Ingresos no Comprendidos en las Fracciones de la Ley de Ingresos Causados en Ejercicios Fiscales Anteriores Pendientes de Liquidación o Pago	0	0
	Participaciones y Aportaciones	0	0
	Transferencias, Asignaciones y Subsidios y Otras Ayudas	44,715,896	36,384,504
	Otros Orígenes de Operación	15	57
<b>Aplicación</b>		<b>52,734,571</b>	<b>37,711,724</b>
	Servicios Personales	4,912,868	5,229,794
	Materiales y Suministros	685,857	2,406,664
	Servicios Generales	4,881,080	5,802,820
	Transferencias Internas y Asignaciones al Sector Público	0	0
	Transferencias al resto del Sector Público	0	0
	Subsidios y Subvenciones	0	0
	Ayudas Sociales	42,254,766	24,272,446
	Pensiones y Jubilaciones	0	0
	Transferencias a Fideicomisos, Mandatos y Contratos Análogos	0	0
	Transferencias a la Seguridad Social	0	0
	Donativos	0	0
	Transferencias al Exterior	0	0
	Participaciones	0	0
	Aportaciones	0	0
	Convenios	0	0
	Otras Aplicaciones de Operación	0	0
<b>Flujos Netos de Efectivo por Actividades de Operación</b>		<b>-7,979,110</b>	<b>-1,006,488</b>
<b>Flujos de Efectivo de las Actividades de Inversión</b>			
<b>Origen</b>		<b>0</b>	<b>33,258</b>
	Bienes Inmuebles, Infraestructura y Construcciones en Proceso	0	0
	Bienes Muebles	0	0
	Otros Orígenes de Inversión	0	33,258
<b>Aplicación</b>		<b>2,695,209</b>	<b>2,990</b>
	Bienes Inmuebles, Infraestructura y Construcciones en Proceso	0	0
	Bienes Muebles	306,298	2,990
	Otras Aplicaciones de Inversión	2,388,911	0
<b>Flujos Netos de Efectivo por Actividades de Inversión</b>		<b>-2,695,209</b>	<b>30,268</b>
<b>Flujo de Efectivo de las Actividades de Financiamiento</b>			
<b>Origen</b>		<b>1,581,200</b>	<b>0</b>
	Endeudamiento Neto	0	0
	Interno	0	0
	Externo	0	0
	Otros Orígenes de Financiamiento	1,581,200	0
<b>Aplicación</b>		<b>272,512</b>	<b>2,615,643</b>
	Servicios de la Deuda	0	0
	Interno	0	0
	Externo	0	0
	Otras Aplicaciones de Financiamiento	272,512	2,615,643
<b>Flujos netos de Efectivo por Actividades de Financiamiento</b>		<b>1,308,688</b>	<b>-2,615,643</b>
<b>Incremento/Disminución Neta en el Efectivo y Equivalentes al Efectivo</b>		<b>-9,365,631</b>	<b>-3,591,863</b>
<b>Efectivo y Equivalentes al Efectivo al inicio del Ejercicio</b>		<b>2,789,059</b>	<b>698,631</b>
<b>Efectivo y Equivalentes al Efectivo al final del Ejercicio</b>		<b>-6,576,572</b>	<b>-2,893,232</b>

Bajo protesta de decir verdad declaramos que los Estados Financieros y sus Notas son razonablemente correctos y responsabilidad del emisor.

ELABORÓ  
JEFE DE LA OFICINA DE REG. FINANCIEROS  
  
C.P. ADOLFO OSWALDO GARCÍA GANDARILLAS

VERIFICÓ  
SUBDIRECTOR ADMINISTRATIVO  
  
LIC. ANTONIO OCAÑA RONZON

Y AUTORIZÓ  
DIRECTOR GENERAL  
  
LIC. CARLOS DE JESÚS ROSAS AHUMADA

INSTITUTO VERACRUZANO DEL DEPORTE  
Informe sobre Pasivos Contingentes  
Al 31 de Marzo de 2015

EL INSTITUTO CUENTA CON PASIVOS CONTINGENTES POR LOS SIGUIENTES CONCEPTOS E IMPORTES:

JUICIOS LABORALES

\$5'910,541.00

Bajo protesta de decir verdad declaramos que los Estados Financieros y sus Notas son razonablemente correctos y son responsabilidad del emisor.

ELABORÓ  
JEFE DE LA OFICINA DE NEG. FINANCIEROS  
C.P. ADOLFO OSWALDO GARCIA GRANADARILLAS

VERIFICÓ  
SUBDIRECTOR ADMINISTRATIVO  
LIC. ANTONIO COANA RONZON

AUTORIZÓ  
DIRECTOR GENERAL  
LIC. CARLOS DE JESUS SOSA AHUMADA