



INSTITUTO VERACRUZANO DEL DEPORTE
Estado de Actividades
Del 1 de Enero al 31 de Diciembre de 2015 y 2014

	2015	2014
INGRESOS Y OTROS BENEFICIOS		
Ingresos de la Gestión	4,601,881	483,827
Impuestos	0	0
Cuotas y Aportaciones de Seguridad Social	0	0
Contribuciones de Mejoras	0	0
Derechos	0	0
Productos de Tipo Corriente ^{1/}	0	0
Aprovechamientos de Tipo Corriente	0	0
Ingresos por Venta de Bienes y Servicios	4,601,881	483,827
Ingresos no Comprendidos en las Fracciones de la Ley de Ingresos Causados en Ejercicios Fiscales Anteriores Pendientes de Liquidación o Pago	0	0
Participaciones, Aportaciones, Transferencias, Asignaciones, Subsidios y Otras Ayudas	124,257,519	256,200,599
Participaciones y Aportaciones	0	0
Transferencia, Asignaciones, Subsidios y Otras ayudas	124,257,519	256,200,599
Otros Ingresos y Beneficios	654	450
Ingresos Financieros	0	0
Incremento por Variación de Inventarios	0	0
Disminución del Exceso de Estimaciones por Pérdida o Deterioro u Obsolescencia	0	0
Disminución del Exceso de Provisiones	0	0
Otros Ingresos y Beneficios Varios	654	654
Total de Ingresos y Otros Beneficios	128,860,054	256,684,876
GASTOS Y OTRAS PÉRDIDAS		
Gastos de Funcionamiento	49,563,707	99,990,913
Servicios Personales	24,094,655	27,145,665
Materiales y Suministros	4,811,529	12,444,716
Servicios Generales	20,657,523	60,400,532
Transferencia, Asignaciones, Subsidios y Otras Ayudas	78,396,405	156,653,630
Transferencias Internas y Asignaciones al Sector Público	0	0
Transferencias al Resto del Sector Público	0	0
Subsidios y Subvenciones	0	0
Ayudas Sociales	78,396,405	156,653,630
Pensiones y Jubilaciones	0	0
Transferencias a Fideicomisos, Mandatos y Contratos Análogos	0	0
Transferencias a la Seguridad Social	0	0
Donativos	0	0
Transferencias al Exterior	0	0
Participaciones y Aportaciones	0	0
Participaciones	0	0
Aportaciones	0	0
Convenios	0	0
Intereses, Comisiones y Otros Gastos de la Deuda Pública	0	0
Intereses de la Deuda Pública	0	0
Comisiones de la Deuda Pública	0	0
Gastos de la Deuda Pública	0	0
Costo por Coberturas	0	0
Apoyos Financieros	0	0
Otros Gastos y Pérdidas Extraordinarias	0	0
Estimaciones, Depreciaciones, Deterioros, Obsolescencia y Amortizaciones	0	0
Provisiones	0	0
Disminución de Inventarios	0	0
Aumento por Insuficiencia de Estimaciones por Pérdida o Deterioro y Obsolescencia	0	0
Aumento por Insuficiencia de Provisiones	0	0
Otros Gastos	0	0
Inversión Pública	0	0
Inversión Pública no Capitalizable	0	0
Total de Gastos y Otras Pérdidas	127,960,112	256,644,543
Resultados del Ejercicio (Ahorro/Desahorro)	899,942	40,333

1/ No se Incluyen: Utilidades e Intereses. Por regla de presentación se revelan como Ingresos Financieros.
 Bajo protesta de decir verdad declaramos que los Estados Financieros y sus Notas son razonablemente correctos y responsabilidad del emisor.

ELABORÓ
 JEFE DE LA OFICINA DE REG. FINANCIEROS

 C.P. ADOLFO OSWALDO GARCÍA GANDARILLAS

VERIFICÓ
 SUBDIRECTOR ADMINISTRATIVO

 LIC. ANTONIO OCAÑA RONZON

AUTORIZÓ
 DIRECTOR GENERAL

 LIC. CARLOS DE JESÚS SOSA AHUMADA

ACTIVO	PASIVO		ACTIVO	
	2015	2014	2015	2014
Activo Circulante				
Efectivo y Equivalentes	570,861	221,618	Pasivo Circulante	
Derechos a Recibir Efectivo o Equivalentes	100,871,698	0	Cuentas por Pagar a Corto Plazo	69,796,667
Derechos a Recibir Bienes o Servicios	0	79,062,759	Documentos por Pagar a Corto Plazo	2,157,470
Inventarios	0	0	Porción a Corto Plazo de la Deuda Pública a Largo Plazo	0
Almacenes	0	0	Títulos y Valores a Corto Plazo	0
Estimación por Pérdida o Detenoreo de Activos Circulantes	0	0	Pasivos Diferidos a Corto Plazo	0
Otros Activos Circulantes	0	0	Fondos y Bienes de Terceros en Garantía y/o Administración a Corto Plazo	0
			Provisiones a Corto Plazo	0
			Otros Pasivos a Corto Plazo	0
Total de Activos Circulantes	101,442,559	79,284,377	Total de Pasivos Circulantes	71,954,137
Activo No Circulante				
Inversiones Financieras a Largo Plazo	0	0	Pasivo No Circulante	
Derechos a Recibir Efectivo o Equivalentes a Largo Plazo	0	0	Cuentas por Pagar a Largo Plazo	9,900,503
Bienes Inmuebles, Infraestructura y Construcciones en Proceso	0	52,460	Documentos por Pagar a Largo Plazo	0
Bienes Muebles	27,213,278	27,128,912	Deuda Pública a Largo Plazo	0
Activos Intangibles	20,016	20,016	Pasivos Diferidos a Largo Plazo	0
Depreciación, Deterioreo y Amortización Acumulada de Bienes	0	0	Fondos y Bienes de Terceros en Garantía y/o Administración a Largo Plazo	0
Activos Diferidos	0	0	Provisiones a Largo Plazo	0
Estimación por Pérdida o Detenoreo de Activos no Circulantes	0	0		
Otros Activos no Circulantes	0	0	Total de Pasivos No Circulantes	9,900,503
Total de Activos No Circulantes	27,233,294	27,201,388	Total del Pasivo	81,854,640
Total del Activo	128,675,853	106,485,765	HACIENDA PÚBLICA/ PATRIMONIO	
			Hacienda Pública/Patrimonio Contribuido	
			Aportaciones	0
			Donaciones de Capital	0
			Actualización de la Hacienda Pública / Patrimonio	0
			Hacienda Pública/Patrimonio Generado	46,821,213
			Resultados del Ejercicio (Ahorro / Desahorro)	899,942
			Resultados de Ejercicios Anteriores	45,921,271
			Revalúos	0
			Reservas	0
			Rectificaciones de Resultados de Ejercicios Anteriores	0
			Exceso o Insuficiencia en la Actualización de la Hacienda Pública/Patrimonio	0
			Resultado por Posición Monetaria	0
			Resultado por Tenencia de Activos no Monetarios	0
			Total Hacienda Pública/ Patrimonio	46,821,213
			Total del Pasivo y Hacienda Pública / Patrimonio	128,675,853
				106,485,765

Bajo protesta de decir verdad declaramos que los Estados Financieros y sus Notas son razonablemente correctos y somos responsables de su exactitud.

ELABORÓ
JEFE DE LA OFICINA DE REG. FINANCIEROS

C. P. ADOLFO OSVALDO GARCIA GANDARILLAS

VERIFICÓ
SUBDIRECTOR ADMINISTRATIVO


LIC. ANTONIO OCAÑA RONZON


AUTORIZÓ
DIRECTOR GENERAL


LIC. CARLOS DE JESUS SOSA AHUMADA

	Origen	Aplicación
ACTIVO		
Activo Circulante		
Efectivo y Equivalentes	0	128,675,853
Derechos a Recibir Efectivo o Equivalentes	0	101,442,559
Derechos a Recibir Bienes o Servicios	0	570,861
Inventarios	0	100,871,598
Almacenes	0	0
Estimación por Pérdida o Deterioro de Activos Circulantes	0	0
Otros Activos Circulantes	0	0
Activo No Circulante		
Inversiones Financieras a Largo Plazo	0	27,233,294
Derechos a Recibir Efectivo o Equivalentes a Largo Plazo	0	0
Bienes Inmuebles, Infraestructura y Construcciones en Proceso	0	0
Bienes Muebles	0	27,213,278
Activos Intangibles	0	20,016
Depreciación, Deterioro y Amortización Acumulada de Bienes	0	0
Activos Diferidos	0	0
Estimación por Pérdida o Deterioro de Activos no Circulantes	0	0
Otros Activos no Circulantes	0	0
PASIVO		
Pasivo Circulante		
Cuentas por Pagar a Corto Plazo	81,854,540	0
Documentos por Pagar a Corto Plazo	71,954,137	0
Porción a Corto Plazo de la Deuda Pública a Largo Plazo	69,796,567	0
Títulos y Valores a Corto Plazo	2,157,470	0
Pasivos Diferidos a Corto Plazo	0	0
Fondos y Bienes de Terceros en Garantía y/o Administración a Corto Plazo	0	0
Provisiones a Corto Plazo	0	0
Otros Pasivos a Corto Plazo	0	0
Pasivo No Circulante		
Cuentas por Pagar a Largo Plazo	9,900,503	0
Documentos por Pagar a Largo Plazo	9,900,503	0
Deuda Pública a Largo Plazo	0	0
Pasivos Diferidos a Largo Plazo	0	0
Fondos y Bienes de Terceros en Garantía y/o en Administración a Largo Plazo	0	0
Provisiones a Largo Plazo	0	0
HACIENDA PÚBLICA PATRIMONIO		
Hacienda Pública/Patrimonio Contribuido		
Aportaciones	46,821,213	0
Donaciones de Capital	0	0
Actualización de la Hacienda Pública / Patrimonio	0	0
Hacienda Pública/Patrimonio Generado		
Resultados del Ejercicio (Ahorro / Desahorro)	46,821,213	0
Resultados de Ejercicios Anteriores	899,942	0
Revalúos	45,921,271	0
Reservas	0	0
Rectificaciones de Resultados de Ejercicios Anteriores	0	0
Exceso o Insuficiencia en la Actualización de la Hacienda Pública/Patrimonio		
Resultado por Posición Monetaria	0	0
Resultado por Tenencia de Activos no Monetarios	0	0

Bajo protesta de decir verdad declaramos que los Estados Financieros y sus Notas son razonablemente correctos y responsabilidad del emisor.


ELABORÓ
JEFE DE UNIDAD DE NEG. FINANCIEROS


SUBDIRECTOR ADMINISTRATIVO


AUTORIZÓ
DIRECTOR GENERAL

614

INSTITUTO VERACRUZANO DEL DEPORTE
Estado Analítico del Activo
Del 1 de Enero al 31 de Diciembre de 2015

Concepto	Saldo Inicial 1	Cargos del Periodo 2	Abonos del Periodo 3	Saldo Final 4 = (1+2-3)	Variación del Periodo (4-1)
ACTIVO	106,485,765	309,200,450	287,010,362	128,675,853	22,190,088
Activo Circulante	79,284,377	309,116,084	286,957,902	101,442,559	22,158,182
Efectivo y Equivalentes	221,618	124,920,831	124,571,588	570,861	349,243
Derechos a Recibir Efectivo o Equivalentes	79,062,759	184,195,253	162,386,314	100,871,698	21,808,939
Derechos a Recibir Bienes o Servicios	0	0	0	0	0
Inventarios	0	0	0	0	0
Almacenes	0	0	0	0	0
Estimación por Pérdida o Deterioro de Activos Circulantes	0	0	0	0	0
Otros Activos Circulantes	0	0	0	0	0
Activo No Circulante	27,201,388	84,366	52,460	27,233,294	31,906
Inversiones Financieras a Largo Plazo	0	0	0	0	0
Derechos a Recibir Efectivo o Equivalentes a Largo Plazo	0	0	0	0	0
Bienes Inmuebles, Infraestructura y Construcciones en Proceso	52,460	0	52,460	0	-52,460
Bienes Muebles	27,128,912	84,366	0	27,213,278	84,366
Activos Intangibles	20,016	0	0	20,016	0
Depreciación, Deterioro y Amortización Acumulada de Bienes	0	0	0	0	0
Activos Diferidos	0	0	0	0	0
Estimación por Pérdida o Deterioro de Activos no Circulantes	0	0	0	0	0
Otros Activos no Circulantes	0	0	0	0	0

Bajo protesta de decir verdad declaramos que los Estados Financieros y sus Notas son razonablemente correctos y responsabilidad del emisor.

ELABORÓ
JEFE DE LA OFICINA DE REG. FINANCIEROS

C.P. ADOLFO OSWALDO GARCÍA SANDARRILLAS

VERIFICÓ
SUBDIRECTOR ADMINISTRATIVO

LIC. ANTONIO ODOMA RONZON

AUTORIZÓ
DIRECTOR GENERAL


LIC. CARLOS DE JESUS SOSA AHUMADA


6.1.5


INSTITUTO VERACRUZANO DEL DEPORTE
Estado Analítico de la Deuda y Otros Pasivos
Del 1 de Enero al 31 de Diciembre de 2015

Denominación de las Deudas	Moneda de Contratación	Institución o País Acreedor	Saldo Inicial del Periodo	Saldo Final del Periodo
DEUDA PÚBLICA				
Corto Plazo				
Deuda Interna			0	0
Instituciones de Crédito			0	0
Títulos y Valores			0	0
Arrendamientos Financieros			0	0
Deuda Externa			0	0
Organismos Financieros Internacionales			0	0
Deuda Bilateral			0	0
Títulos y Valores			0	0
Arrendamientos Financieros			0	0
Subtotal a Corto Plazo			0	0
Largo Plazo				
Deuda Interna			0	0
Instituciones de Crédito			0	0
Títulos y Valores			0	0
Arrendamientos Financieros			0	0
Deuda Externa			0	0
Organismos Financieros Internacionales			0	0
Deuda Bilateral			0	0
Títulos y Valores			0	0
Arrendamientos Financieros			0	0
Subtotal a Largo Plazo			0	0
Otros Pasivos			0	81,854,640
Total de Deuda y Otros Pasivos			0	81,854,640

Bajo protesta de decir verdad declaramos que los Estados Financieros y sus Notas son razonablemente correctos y responsabilidad del emisor


 E. ABORIO
 JEFE DE LA DIVISION DE REG. FINANCIEROS
 C. P. ADOLFO OSWALDO GARCIA GANDARILLAS


 VERIFICÓ
 SUBDIRECTOR ADMINISTRATIVO
 LIC. ANTONIO OCOANA RONZON


 AUTORIZÓ
 DIRECTOR GENERAL
 LIC. CARLOS DE JESUS SOSA AHUMADA

6.1.6

INSTITUTO VERACRUZANO DEL DEPORTE
Estado de Variación en la Hacienda Pública
Del 1 de Enero al 31 de Diciembre de 2015

Concepto	Hacienda Pública/ Patrimonio Contribuido	Hacienda Pública/ Patrimonio Generado de Ejercicios Anteriores	Hacienda Pública/ Patrimonio Generado del Ejercicio	Ajustes por Cambios de Valor	TOTAL
Rectificaciones de Resultados de Ejercicios Anteriores	0	0	0	0	0
Patrimonio Neto Inicial Ajustado del Ejercicio	418,357,574	0	0	0	418,357,574
Aportaciones	0	0	0	0	0
Donaciones de Capital	0	0	0	0	0
Actualización de la Hacienda Pública/ Patrimonio	418,357,574	0	0	0	418,357,574
Variaciones de la Hacienda Pública/ Patrimonio Neto del Ejercicio					
Resultados del Ejercicio (Ahorro/Desahorro)		35,371,557	5,545,613	0	40,917,170
Resultados de Ejercicios Anteriores		35,371,557	5,545,613	0	5,545,613
Revaluos		0	0	0	0
Reservas		0	0	0	0
Hacienda Pública/ Patrimonio Neto Final del Ejercicio 2016	418,357,574	35,371,557	5,545,613	0	459,274,744
Cambios en la Hacienda Pública/ Patrimonio Neto del Ejercicio 2015					
Aportaciones	0	5,545,613	-5,545,613	0	0
Donaciones de Capital	0	0	0	0	0
Actualización de la Hacienda Pública/ Patrimonio	0	5,545,613	-5,545,613	0	0
Variaciones de la Hacienda Pública/ Patrimonio Neto del Ejercicio					
Resultados del Ejercicio (Ahorro/Desahorro)		40,375,658	899,942	0	41,275,600
Resultados de Ejercicios Anteriores		40,375,658	899,942	0	899,942
Revaluos		0	0	0	0
Reservas		0	0	0	0
Saldo Neto en la Hacienda Pública / Patrimonio 2015	418,357,574	81,292,828	899,942	0	500,550,344

Bajo protesta de decir verdad declaramos que los Estados Financieros y sus Notas son razonablemente correctos y responsabilidad del emisor.

ELABORÓ
JEFE DE LA OFICINA DE REVISIÓN FINANCIERAS

C.P. ADOLFO OSWALDO GARCÍA GANDARRILLAS

VERIFICÓ
SUBDIRECTOR ADMINISTRATIVO

LIC. ANTONIO OSUNA RONZON


AUTORIZÓ
DIRECTOR GENERAL


LIC. CARLOS DE JESUSSOSA AHUMADA


INSTITUTO VERACRUZANO DEL DEPORTE
Estado de Flujos de Efectivo
Del 1 de Enero al 31 de Diciembre de 2015 y 2014

Concepto	2016	2015
Flujos de Efectivo de las Actividades de Operación		
Origen	128,860,054	256,684,876
Impuestos	0	0
Cuotas y Aportaciones de Seguridad Social	0	0
Contribuciones de mejoras	0	0
Derechos	0	0
Productos de Tipo Corriente	0	0
Aprovechamientos de Tipo Corriente	0	0
Ingresos por Venta de Bienes y Servicios	4,601,881	483,827
Ingresos no Comprendidos en las Fracciones de la Ley de Ingresos Causados en Ejercicios Fiscales Anteriores Pendientes de Liquidación o Pago	0	0
Participaciones y Aportaciones	0	0
Transferencias, Asignaciones y Subsidios y Otras Ayudas	124,257,519	256,200,599
Otros Orígenes de Operación	654	450
Aplicación	127,960,112	256,644,543
Servicios Personales	24,094,655	27,145,665
Materiales y Suministros	4,811,529	12,444,716
Servicios Generales	20,657,523	60,400,532
Transferencias Internas y Asignaciones al Sector Público	0	0
Transferencias al resto del Sector Público	0	0
Subsidios y Subvenciones	0	0
Ayudas Sociales	78,396,405	156,653,630
Pensiones y Jubilaciones	0	0
Transferencias a Fideicomisos, Mandatos y Contratos Análogos	0	0
Transferencias a la Seguridad Social	0	0
Donativos	0	0
Transferencias al Exterior	0	0
Participaciones	0	0
Aportaciones	0	0
Convenios	0	0
Otras Aplicaciones de Operación	0	0
Flujos Netos de Efectivo por Actividades de Operación	899,942	40,333
Flujos de Efectivo de las Actividades de Inversión		
Origen	0	33,258
Bienes Inmuebles, Infraestructura y Construcciones en Proceso	0	0
Bienes Muebles	0	0
Otros Orígenes de Inversión	0	33,258
Aplicación	2,695,209	2,990
Bienes Inmuebles, Infraestructura y Construcciones en Proceso	0	0
Bienes Muebles	306,298	2,990
Otras Aplicaciones de Inversión	2,388,911	0
Flujos Netos de Efectivo por Actividades de Inversión	-2,695,209	30,268
Flujo de Efectivo de las Actividades de Financiamiento		
Origen	1,581,200	0
Endeudamiento Neto	0	0
Interno	0	0
Externo	0	0
Otros Orígenes de Financiamiento	1,581,200	0
Aplicación	272,512	2,615,643
Servicios de la Deuda	0	0
Interno	0	0
Externo	0	0
Otras Aplicaciones de Financiamiento	272,512	2,615,643
Flujos netos de Efectivo por Actividades de Financiamiento	1,308,688	-2,615,643
Incremento/Disminución Neta en el Efectivo y Equivalentes al Efectivo	-486,579	-2,545,042
Efectivo y Equivalentes al Efectivo al inicio del Ejercicio	2,789,059	698,631
Efectivo y Equivalentes al Efectivo al final del Ejercicio	2,302,480	-1,846,411

Bajo protesta de decir verdad declaramos que los Estados Financieros y sus Notas son razonablemente correctos y responsabilidad del emisor.

ELABORÓ
 JEFE DE LA DIVISION DE REG. FINANCIEROS

 C.P. ADOLFO OSWALDO GARCIA GANDARILLAS

VERIFICÓ
 SUBDIRECTOR ADMINISTRATIVO

 LIC. ANTONIO OCAÑA RONZON

Y AUTORIZÓ
 DIRECTOR GENERAL

 LIC. CARLOS DE JESUS SOSA AHUMADA


INSTITUTO VERACRUZANO DEL DEPORTE
Informe sobre Pasivos Contingentes
Al 31 de Diciembre de 2015


EL INSTITUTO CUENTA CON PASIVOS CONTINGENTES POR LOS SIGUIENTES CONCEPTOS E IMPORTES:


JUICIOS LABORALES

\$10'673,776.00

Bajo protesta de decir verdad declaramos que los Estados Financieros y sus Notas son razonablemente correctos y son responsabilidad del emisor.


JEFE DE LA DIVISION DE REC/FINANCIEROS
C.P. ADOLFO OSWALDO GARCIA GANDARILLAS


SUBDIRECTOR ADMINISTRATIVO
LIC. ANTONIO OCHOA RONZON


AUTORIZO
DIRECTOR GENERAL
LIC. CARLOS DE JESUS SOSA AHUMADA